



PERÚ

Ministerio de la Mujer y Poblaciones Vulnerables

Viceministerio de la Mujer

Programa Nacional Warmi Ñan

# Boletín Diario

Año 2026  
Preliminar

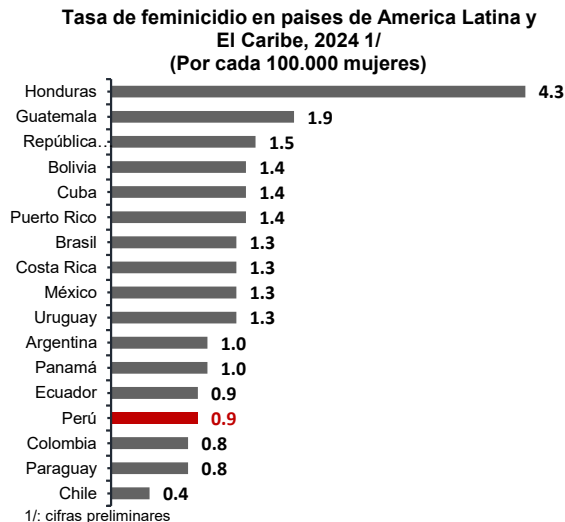
Del 01 enero al 03 de mayo del 2026

# VIOLENCIA FEMINICIDA EN EL PERU

De acuerdo a la publicación “Perú: Femicidio y Violencia contra la Mujer, 2015 - 2024”, emitida por el Instituto Nacional de Estadística e Informática (INEI), se observa que la tasa de femicidio en el año 2024 fue de 0.9 mujeres asesinadas por cada 100 000 mujeres, similar a la tasa de los años 2023, 2022 y 2019.

Año	Casos de Femicidio	Tasa de Femicidio por cada 100,000 mujeres
2015	84	0.5
2016	107	0.7
2017	131	0.8
2018	150	0.9
2019	148	0.9
2020	137	0.8
2021	141	0.8
2022	147	0.9
2023	146	0.9
2024	154	0.9

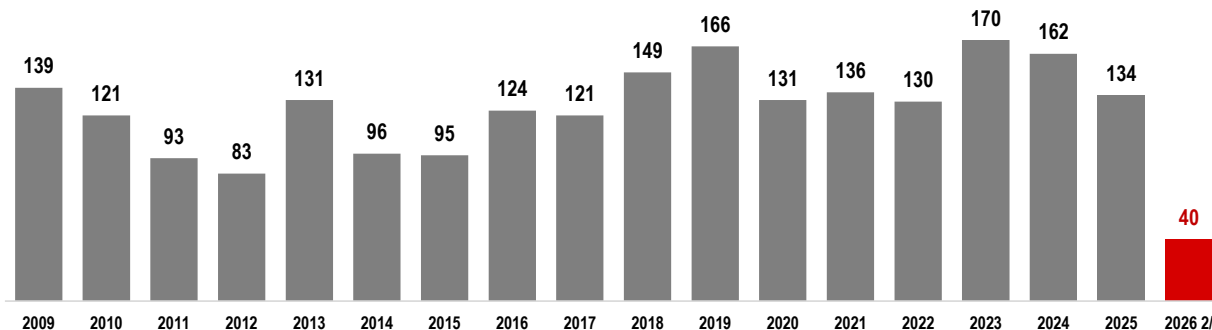
Fuente: Comité Estadístico Interinstitucional de la Criminalidad - CEIC



Fuente: Comisión Económica para América Latina y el Caribe – CEPAL, CEPALSTAT

En el siguiente gráfico se visualizan los casos con característica de femicidio registrados por el Programa Nacional Warmi Ñan desde el año 2009 al 03 de mayo de 2026:

### Casos con características de femicidio atendidos por el Programa Nacional Warmi Ñan, según año



Fuente: Registro de Casos con características de Femicidio / SGIC / UPPM / Warmi Ñan / MIMP  
2/ Casos con características de femicidio del 01 de enero al 03 de mayo de 2026



PERÚ

Ministerio de la Mujer y Poblaciones Vulnerables

Viceministerio de la Mujer

Programa Nacional Warmi Ñan


### CASOS CON CARACTERÍSTICAS DE FEMINICIDIO REGISTRADOS POR LOS SERVICIOS DEL PROGRAMA NACIONAL WARMI ÑAN

Año 2024, 2025 y del 01 de enero al 03 de mayo de 2026

Casos con características de feminicidio				
Mes	Año 2024	Año 2025	Año 2026	Variación
				2025 - 2026
Enero	18	17	7	-58.8%
Febrero	15	14	11	-21.4%
Marzo	11	19	11	-42.1%
Abril	23	9	11	22.2%
Mayo <sup>1a</sup>	14	8	0	
Junio	13	11		
Julio	11	12		
Agosto	14	15		
Setiembre	5	9		
Octubre	9	5		
Noviembre	9	9		
Diciembre	20	6		
<b>Total</b>	<b>162</b>	<b>134</b>	<b>40</b>	

/a del 01 al 03 de mayo de 2026.

Casos con características de feminicidio, según mes  
Periodo: Del 01 de enero al 03 de mayo de 2026



### CASOS CON CARACTERÍSTICAS DE FEMINICIDIO, VARIACIÓN PORCENTUAL DEL AÑO 2026 EN RELACIÓN AL AÑO 2025

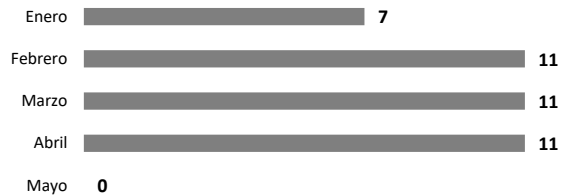
Del 01 de enero al 03 de mayo (año 2025 y 2026)

Casos con características de feminicidio			
Mes	Año 2025 <sup>3/</sup>	Año 2026 <sup>4/</sup>	Variación
			2025 - 2026
Enero	17	7	-58.8%
Febrero	14	11	-21.4%
Marzo	19	11	-42.1%
Abril	9	11	22.2%
Mayo	0	0	0.0%
<b>Total</b>	<b>59</b>	<b>40</b>	<b>-32.2%</b>

3/ del 01 al 03 de mayo de 2025

4/ del 01 al 03 de mayo de 2026

Casos con características de feminicidio, según mes  
Periodo: Del 01 de enero al 03 de mayo de 2026



### CASOS CON CARACTERÍSTICAS DE FEMINICIDIO REGISTRADOS, SEGÚN GRUPO DE EDAD DE LAS VÍCTIMAS.

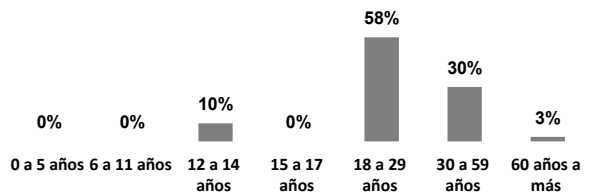
Año 2025 y del 01 de enero al 03 de mayo de 2026

Grupo de Edad	Año 2025	%	Año 2026 <sup>b/</sup>	%
0 a 5 años	2	1.5%	0	0%
6 a 11 años	1	0.7%	0	0%
12 a 14 años	0	0.0%	4	10%
15 a 17 años	8	6.0%	0	0%
18 a 29 años	62	46.3%	23	58%
30 a 59 años	53	39.6%	12	30%
60 años a más	8	6.0%	1	3%
<b>Total</b>	<b>134</b>	<b>100%</b>	<b>40</b>	<b>100%</b>

Fuente: Registro de Casos con características de Feminicidio / SGIC / UPPM / Warmi Ñan / MIMP

/b del 01 de enero al 03 de mayo de 2026

Casos con características de feminicidio, según grupo de edad  
Periodo: del 01 de enero al 03 de mayo de 2026



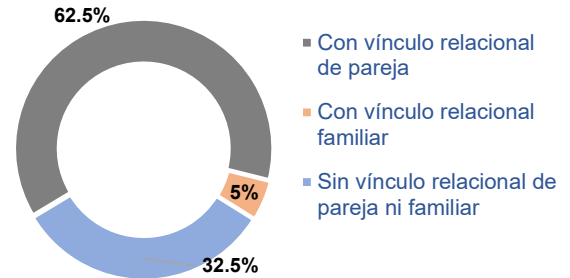
## CASOS CON CARACTERÍSTICAS DE FEMINICIDIO REGISTRADOS, SEGÚN VINCULO RELACIONAL CON EL PRESUNTO AGRESOR

Año 2025 y del 01 de enero al 03 de mayo de 2026

Vínculo con el Agresor	Año 2025	%	Año 2026 <sup>c</sup>	%
Con vínculo relacional de pareja	87	64.9%	25	62.5%
Con vínculo relacional familiar	10	7.5%	2	5%
Sin vínculo relacional de pareja ni familiar	37	27.6%	13	32.5%
<b>Total</b>	<b>134</b>	<b>100%</b>	<b>40</b>	<b>100%</b>

Fuente: Registro de Casos con características de Femicidio / SGIC / UPPM / Warmi Ñan / MIMP /c del 01 de enero al 03 de mayo de 2026

Casos con características de feminicidio, según vínculo con el presunto agresor  
Periodo: del 01 de enero 03 de mayo de 2026



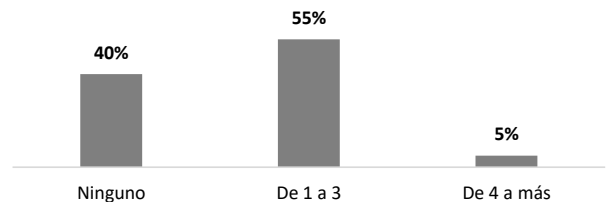
## CASOS CON CARACTERÍSTICAS DE FEMINICIDIO SEGÚN EL NÚMERO DE HIJOS E HIJAS VIVOS/AS MENORES DE 18 AÑOS DE LAS VÍCTIMAS

Año 2025 y del 01 de enero al 03 de mayo de 2026

Número de hijas/os	Año 2025	%	Año 2026 <sup>d</sup>	%
Ninguno	60	44.8%	16	40%
De 1 a 3	69	51.5%	22	55%
De 4 a más	5	3.7%	2	5%
<b>Total</b>	<b>134</b>	<b>100%</b>	<b>40</b>	<b>100%</b>

Fuente: Registro de Casos con características de Femicidio / SGIC / UPPM / Warmi Ñan / MIMP /d del 01 de enero al 03 de mayo de 2026

Casos con características de feminicidio, según el número de hijas/os vivos/os de las víctimas  
Periodo: del 01 de enero 03 de mayo de 2026



**48** hijas e hijos (menores de 18 años) de las víctimas

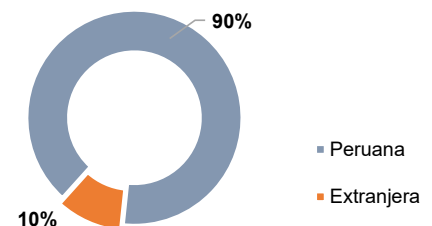
## CASOS CON CARACTERÍSTICAS DE FEMINICIDIO SEGÚN NACIONALIDAD DE VÍCTIMA

Año 2025 y del 01 de enero al 03 de mayo de 2026

Nacionalidad	Año 2025	%	Año 2026 <sup>e</sup>	%
Peruana	128	95.5%	36	90%
Extranjera	6	4.5%	4	10%
<b>Total</b>	<b>134</b>	<b>100%</b>	<b>40</b>	<b>100%</b>

Fuente: Registro de Casos con características de Femicidio / SGIC / UPPM / Warmi Ñan / MIMP /e del 01 de enero al 03 de mayo de 2026

Casos con características de feminicidio según nacionalidad de la víctima  
Periodo: del 01 de enero al 03 de mayo de 2026



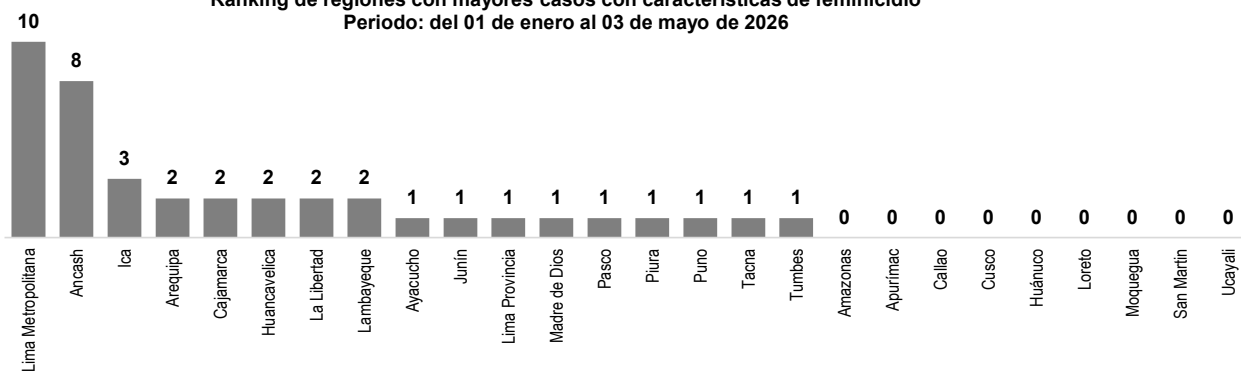


REGIONES DONDE OCURRIERON CASOS CON CARACTERÍSTICAS DE FEMINICIDIO

Año 2025 y del 01 de enero al 03 de mayo de 2026

Región	Año 2025	%	Año 2026 <sup>if</sup>	%
Amazonas	1	0.7%	0	0%
Ancash	6	4.5%	8	20%
Apurímac	1	0.7%	0	0%
Arequipa	11	8.2%	2	5%
Ayacucho	5	3.7%	1	3%
Cajamarca	5	3.7%	2	5%
Callao	3	2.2%	0	0%
Cusco	11	8.2%	0	0%
Huancavelica	1	0.7%	2	5%
Huánuco	3	2.2%	0	0%
Ica	4	3.0%	3	8%
Junín	12	9.0%	1	3%
La Libertad	6	4.5%	2	5%
Lambayeque	1	0.7%	2	5%
Lima Metropolitana	28	20.9%	10	25%
Lima Provincia	3	2.2%	1	3%
Loreto	3	2.2%	0	0%
Madre de Dios	0	0.0%	1	3%
Moquegua	2	1.5%	0	0%
Pasco	0	0.0%	1	3%
Piura	5	3.7%	1	3%
Puno	10	7.5%	1	3%
San Martín	3	2.2%	0	0%
Tacna	4	3.0%	1	3%
Tumbes	1	0.7%	1	3%
Ucayali	5	3.7%	0	0%
<b>Total</b>	<b>134</b>	<b>100%</b>	<b>40</b>	<b>100%</b>

Ranking de regiones con mayores casos con características de feminicidio  
Periodo: del 01 de enero al 03 de mayo de 2026



Fuente: Registro de Casos con características de Femicidio / SGIC / UPPM / Warmi Nan / MIMP

/f del 01 de enero al 03 de mayo de 2026