



PERÚ

Ministerio de la Mujer y Poblaciones Vulnerables

Viceministerio de la Mujer

Programa Nacional Warmi Ñan

# Boletín Diario

Año 2026  
Preliminar

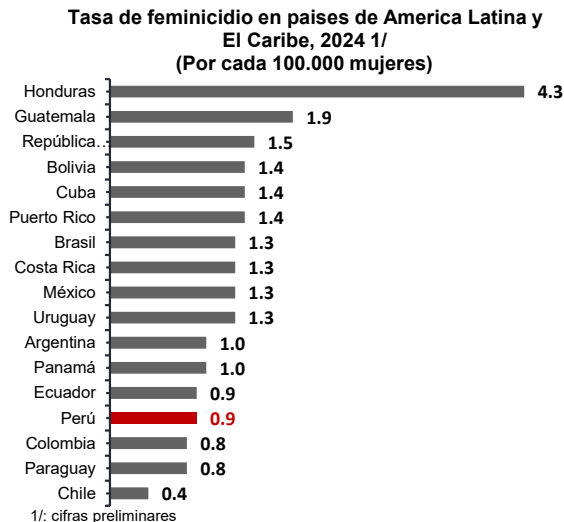
Del 01 enero al 01 de julio del 2026

# VIOLENCIA FEMINICIDA EN EL PERU

De acuerdo a la publicación “Perú: Femicidio y Violencia contra la Mujer, 2015 - 2024”, emitida por el Instituto Nacional de Estadística e Informática (INEI), se observa que la tasa de femicidio en el año 2024 fue de 0.9 mujeres asesinadas por cada 100 000 mujeres, similar a la tasa de los años 2023, 2022 y 2019.

| Año  | Casos de Femicidio | Tasa de Femicidio por cada 100,000 mujeres |
|------|--------------------|--|
| 2015 | 84                 | 0.5  |
| 2016 | 107                | 0.7  |
| 2017 | 131                | 0.8  |
| 2018 | 150                | 0.9  |
| 2019 | 148                | 0.9  |
| 2020 | 137                | 0.8  |
| 2021 | 141                | 0.8  |
| 2022 | 147                | 0.9  |
| 2023 | 146                | 0.9  |
| 2024 | 154                | 0.9  |

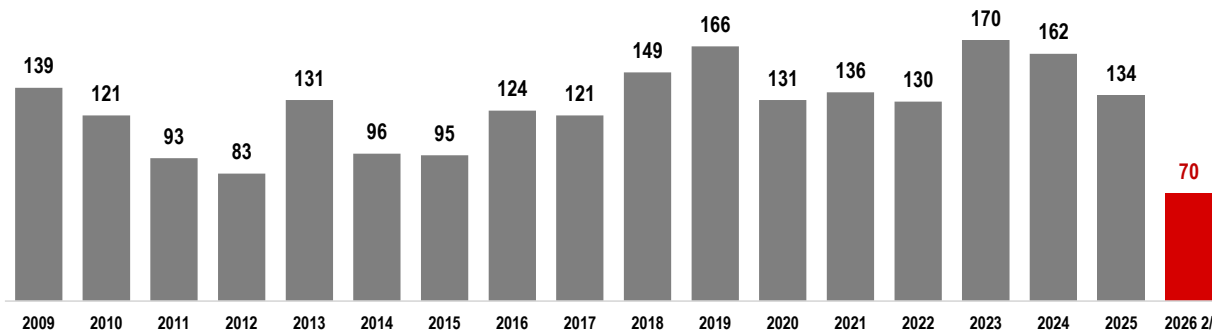
Fuente: Comité Estadístico Interinstitucional de la Criminalidad - CEIC



Fuente: Comisión Económica para América Latina y el Caribe – CEPAL, CEPALSTAT

En el siguiente gráfico se visualizan los casos con característica de femicidio registrados por el Programa Nacional Warmi Ñan desde el año 2009 al 01 de julio de 2026:

Casos con características de femicidio atendidos por el Programa Nacional Warmi Ñan, según año



Fuente: Registro de Casos con características de Femicidio / SGIC / UPPM / Warmi Ñan / MIMP

2/ Casos con características de femicidio del 01 de enero al 01 de julio de 2026



PERÚ

Ministerio de la Mujer y Poblaciones Vulnerables

Viceministerio de la Mujer

Programa Nacional Warmi Ñan

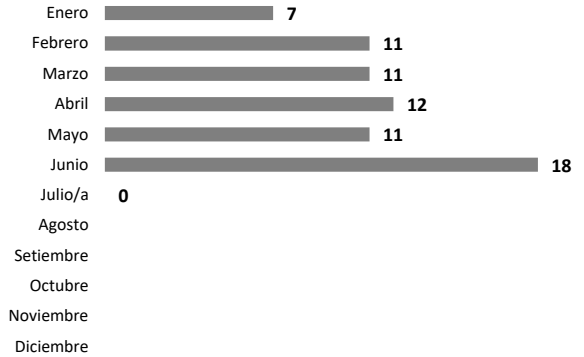
### CASOS CON CARACTERÍSTICAS DE FEMINICIDIO REGISTRADOS POR LOS SERVICIOS DEL PROGRAMA NACIONAL WARMI ÑAN

Año 2024, 2025 y del 01 de enero al 01 de julio de 2026

| Casos con características de feminicidio |            |            |           |             |
|--|------------|------------|-----------|-------------|
| Mes                                      | Año 2024   | Año 2025   | Año 2026  | Variación   |
|  |            |            |           | 2025 - 2026 |
| Enero                                    | 18         | 17         | 7         | -58.8%      |
| Febrero                                  | 15         | 14         | 11        | -21.4%      |
| Marzo                                    | 11         | 19         | 11        | -42.1%      |
| Abril                                    | 23         | 9          | 12        | 33.3%       |
| Mayo                                     | 14         | 8          | 11        | 37.5%       |
| Junio                                    | 13         | 11         | 18        | 63.6%       |
| Julio <sup>a</sup>                       | 11         | 12         | 0         |             |
| Agosto                                   | 14         | 15         |           |             |
| Setiembre                                | 5          | 9          |           |             |
| Octubre                                  | 9          | 5          |           |             |
| Noviembre                                | 9          | 9          |           |             |
| Diciembre                                | 20         | 6          |           |             |
| <b>Total</b>                             | <b>162</b> | <b>134</b> | <b>70</b> |             |

/a del 01 de julio de 2026.

Casos con características de feminicidio, según mes  
Periodo: Del 01 de enero al 01 de julio de 2026



### CASOS CON CARACTERÍSTICAS DE FEMINICIDIO, VARIACIÓN PORCENTUAL DEL AÑO 2026 EN RELACIÓN AL AÑO 2025

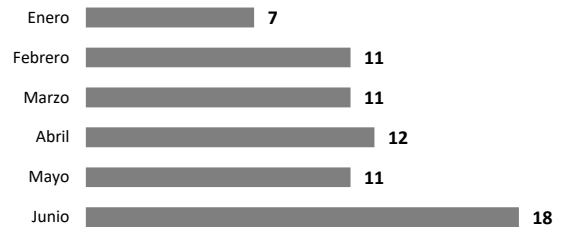
Del 01 de enero al 01 de julio (año 2025 y 2026)

| Casos con características de feminicidio |                        |                        |               |
|--|------------------------|------------------------|---------------|
| Mes                                      | Año 2025 <sup>3/</sup> | Año 2026 <sup>4/</sup> | Variación     |
|  |                        |                        | 2025 - 2026   |
| Enero                                    | 17                     | 7                      | -58.8%        |
| Febrero                                  | 14                     | 11                     | -21.4%        |
| Marzo                                    | 19                     | 11                     | -42.1%        |
| Abril                                    | 9                      | 12                     | 33.3%         |
| Mayo                                     | 8                      | 11                     | 37.5%         |
| Junio                                    | 11                     | 18                     | 63.6%         |
| Julio                                    | 0                      | 0                      |               |
| <b>Total</b>                             | <b>78</b>              | <b>70</b>              | <b>-10.3%</b> |

3/ del 01 al 01 de julio de 2025

4/ del 01 al 01 de julio de 2026

Casos con características de feminicidio, según mes  
Periodo: Del 01 de enero al 01 de julio de 2026



### CASOS CON CARACTERÍSTICAS DE FEMINICIDIO REGISTRADOS, SEGÚN GRUPO DE EDAD DE LAS VÍCTIMAS.

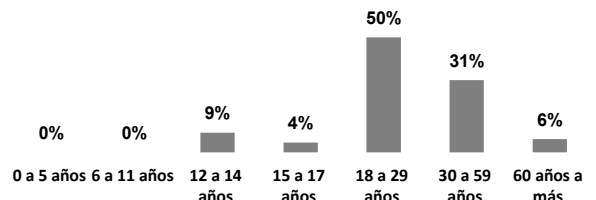
Año 2025 y del 01 de enero al 01 de julio de 2026

| Grupo de Edad | Año 2025   | %           | Año 2026 <sup>b</sup> | %           |
|---------------|------------|-------------|-----------------------|-------------|
| 0 a 5 años    | 2          | 1.5%        | 0                     | 0%          |
| 6 a 11 años   | 1          | 0.7%        | 0                     | 0%          |
| 12 a 14 años  | 0          | 0.0%        | 6                     | 9%          |
| 15 a 17 años  | 8          | 6.0%        | 3                     | 4%          |
| 18 a 29 años  | 62         | 46.3%       | 35                    | 50%         |
| 30 a 59 años  | 53         | 39.6%       | 22                    | 31%         |
| 60 años a más | 8          | 6.0%        | 4                     | 6%          |
| <b>Total</b>  | <b>134</b> | <b>100%</b> | <b>70</b>             | <b>100%</b> |

Fuente: Registro de Casos con características de Femicidio / SGIC / UPPM / Warmi Ñan / MIMP

/b del 01 de enero al 01 de julio de 2026

Casos con características de feminicidio, según grupo de edad  
Periodo: del 01 de enero al 01 de julio de 2026



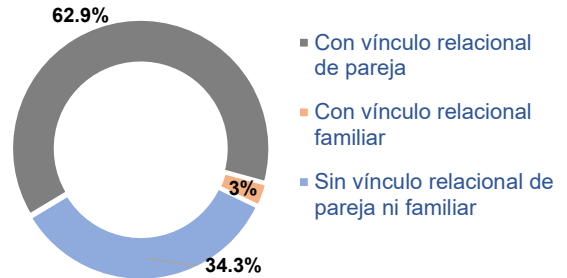
## CASOS CON CARACTERÍSTICAS DE FEMINICIDIO REGISTRADOS, SEGÚN VINCULO RELACIONAL CON EL PRESUNTO AGRESOR

Año 2025 y del 01 de enero al 01 de julio de 2026

| Vínculo con el Agresor                       | Año 2025   | %           | Año 2026 <sup>6c</sup> | %           |
|--|------------|-------------|------------------------|-------------|
| Con vínculo relacional de pareja             | 87         | 64.9%       | 44                     | 62.9%       |
| Con vínculo relacional familiar              | 10         | 7.5%        | 2                      | 3%          |
| Sin vínculo relacional de pareja ni familiar | 37         | 27.6%       | 24                     | 34.3%       |
| <b>Total</b>                                 | <b>134</b> | <b>100%</b> | <b>70</b>              | <b>100%</b> |

Fuente: Registro de Casos con características de Femicidio / SGIC / UPPM / Warmi Ñan / MIMP /c del 01 de enero al 01 de julio de 2026

Casos con características de feminicidio, según vínculo con el presunto agresor  
Periodo: del 01 de enero 01 de julio de 2026



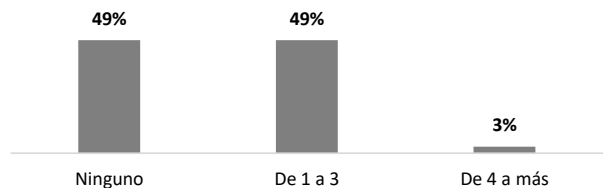
## CASOS CON CARACTERÍSTICAS DE FEMINICIDIO SEGÚN EL NÚMERO DE HIJOS E HIJAS VIVOS/AS MENORES DE 18 AÑOS DE LAS VÍCTIMAS

Año 2025 y del 01 de enero al 01 de julio de 2026

| Número de hijas/os | Año 2025   | %           | Año 2026 <sup>6d</sup> | %           |
|--------------------|------------|-------------|------------------------|-------------|
| Ninguno            | 60         | 44.8%       | 34                     | 49%         |
| De 1 a 3           | 69         | 51.5%       | 34                     | 49%         |
| De 4 a más         | 5          | 3.7%        | 2                      | 3%          |
| <b>Total</b>       | <b>134</b> | <b>100%</b> | <b>70</b>              | <b>100%</b> |

Fuente: Registro de Casos con características de Femicidio / SGIC / UPPM / Warmi Ñan / MIMP /d del 01 de enero al 01 de julio de 2026

Casos con características de feminicidio, según el número de hijas/os vivos/os de las víctimas  
Periodo: del 01 de enero 01 de julio de 2026



**66** hijas e hijos (menores de 18 años) de las víctimas

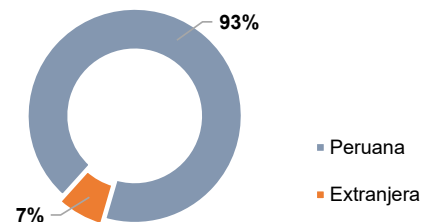
## CASOS CON CARACTERÍSTICAS DE FEMINICIDIO SEGÚN NACIONALIDAD DE VÍCTIMA

Año 2025 y del 01 de enero al 01 de julio de 2026

| Nacionalidad | Año 2025   | %           | Año 2026 <sup>6e</sup> | %           |
|--------------|------------|-------------|------------------------|-------------|
| Peruana      | 128        | 95.5%       | 65                     | 93%         |
| Extranjera   | 6          | 4.5%        | 5                      | 7%          |
| <b>Total</b> | <b>134</b> | <b>100%</b> | <b>70</b>              | <b>100%</b> |

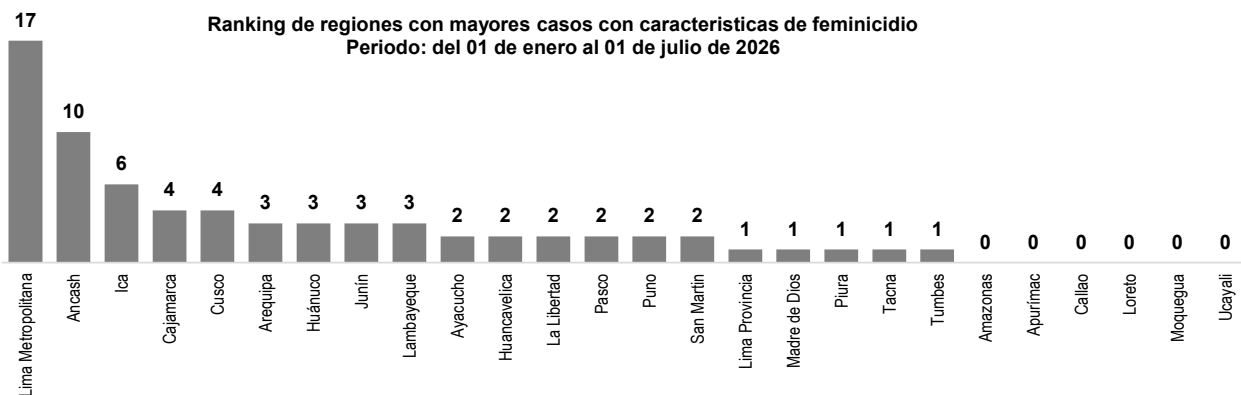
Fuente: Registro de Casos con características de Femicidio / SGIC / UPPM / Warmi Ñan / MIMP /e del 01 de enero al 01 de julio de 2026

Casos con características de feminicidio según nacionalidad de la víctima  
Periodo: del 01 de enero al 01 de julio de 2026



**REGIONES DONDE OCURRIERON CASOS CON CARACTERISTICAS DE FEMINICIDIO**
*Año 2025 y del 01 de enero al 01 de julio de 2026*

| Región             | Año 2025   | %           | Año 2026 <sup>fi</sup> | %           |
|--------------------|------------|-------------|------------------------|-------------|
| Amazonas           | 1          | 0.7%        | 0                      | 0%          |
| Ancash             | 6          | 4.5%        | 10                     | 14%         |
| Apurímac           | 1          | 0.7%        | 0                      | 0%          |
| Arequipa           | 11         | 8.2%        | 3                      | 4%          |
| Ayacucho           | 5          | 3.7%        | 2                      | 3%          |
| Cajamarca          | 5          | 3.7%        | 4                      | 6%          |
| Callao             | 3          | 2.2%        | 0                      | 0%          |
| Cusco              | 11         | 8.2%        | 4                      | 6%          |
| Huancavelica       | 1          | 0.7%        | 2                      | 3%          |
| Huánuco            | 3          | 2.2%        | 3                      | 4%          |
| Ica                | 4          | 3.0%        | 6                      | 9%          |
| Junín              | 12         | 9.0%        | 3                      | 4%          |
| La Libertad        | 6          | 4.5%        | 2                      | 3%          |
| Lambayeque         | 1          | 0.7%        | 3                      | 4%          |
| Lima Metropolitana | 28         | 20.9%       | 17                     | 24%         |
| Lima Provincia     | 3          | 2.2%        | 1                      | 1%          |
| Loreto             | 3          | 2.2%        | 0                      | 0%          |
| Madre de Dios      | 0          | 0.0%        | 1                      | 1%          |
| Moquegua           | 2          | 1.5%        | 0                      | 0%          |
| Pasco              | 0          | 0.0%        | 2                      | 3%          |
| Piura              | 5          | 3.7%        | 1                      | 1%          |
| Puno               | 10         | 7.5%        | 2                      | 3%          |
| San Martín         | 3          | 2.2%        | 2                      | 3%          |
| Tacna              | 4          | 3.0%        | 1                      | 1%          |
| Tumbes             | 1          | 0.7%        | 1                      | 1%          |
| Ucayali            | 5          | 3.7%        | 0                      | 0%          |
| <b>Total</b>       | <b>134</b> | <b>100%</b> | <b>70</b>              | <b>100%</b> |



Fuente: Registro de Casos con características de Femicidio / SGIC / UPPM / Warmi Ñan / MIMP

*/fi del 01 de enero al 01 de julio de 2026*